



PLANIFICACION Y DESARROLLO

INFORME TRIMESTRAL

Descripción breve

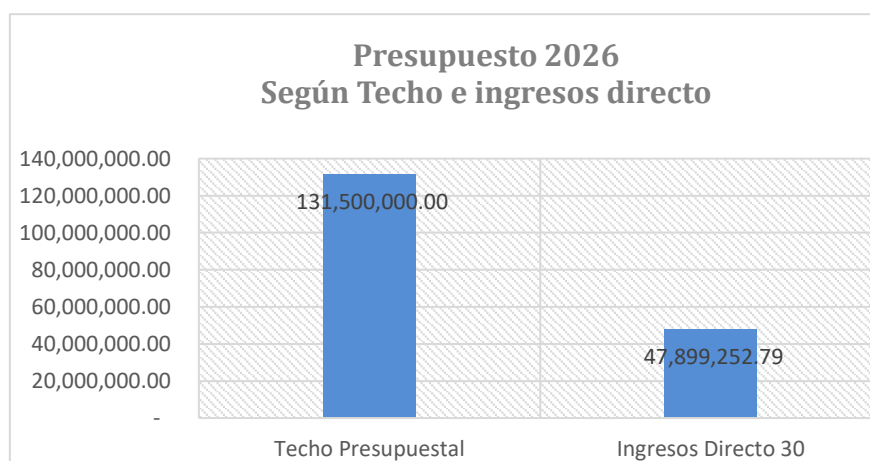
MONITOREO Y SEGUIMIENTO DEL PLAN OPERATIVO EN EL TRIMESTRE ENERO-MARZO 2026



A handwritten signature in blue ink that reads "Altagracia Byas".

Altagracia Byas Espinal
Altagracia.byas@acuarionacional.gob.do

El Acuario Nacional con el objetivo de mantener las metas y actividades alineadas al Plan Estratégico Institucional, tal como lo establece el órgano regulador de Hacienda y Economía, realizó el monitoreo y seguimiento en un 100% de los Planes Operativos Anuales, correspondiente al primer trimestre del POA-2026, y a los resultados plasmados en la plataforma del MEPyD, RUTA, priorizando la producción de personas sensibilizadas sobre la biodiversidad costero marina y de agua dulce. Con un proyección presupuestaria de RD\$131,500,000.00 de techo y RD\$47,899,252.79 de Ingresos Directos, para un total de RD\$179,399,252.79

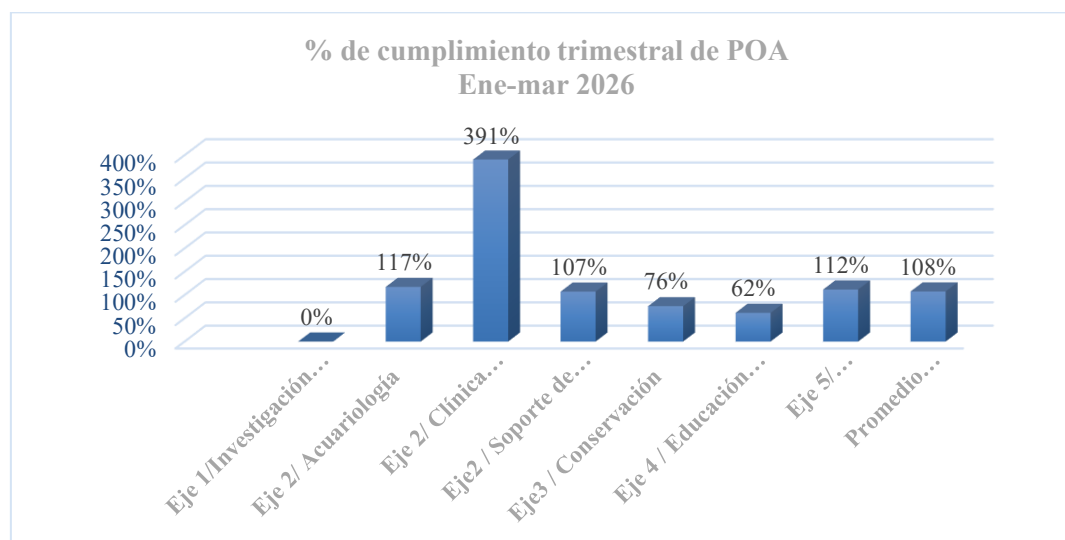


En este trimestre enero-marzo, se programaron un total de 22,130 metas y alcanzando una ejecución de 16,196, representando un 73% dentro de los cuales se obtuvieron resultados a través de los servicios, al atender un total de 46,238 visitantes, 8,297 personas sensibilizadas, rescate de 3 Tortugas verdes (*Chelonia mydas*), 2 nidos de Tortuga Tinglar, rehabilitación y reintroducción de 3 Tortugas Verdes juveniles (*Chelonia mydas*). Se trabajaron 13 varamientos, de los cuales 6 tortugas verdes (*Chelonia mydas*), dentro de este grupo 4 ejemplares presentaron fibropapilomatosis (FP), 7 mamíferos marinos entre ellos están, 4 delfines, 2 ballenas una de ella fue una osamenta de ballena jorobada, 1 manatí. se conservaron un total de 7,906 especímenes bajo el cuidado humano.

Los resultados finales del monitoreo y evaluación del período arrojaron un promedio general de ejecución de POA de **108%** y un promedio de avance de metas de un **26%**, tal y como muestra el cuadro y gráfica siguiente:

Avance de POAs en relación metas anuales por áreas	%
Investigación Científica	0%
Acuariología	108%
Clínica Veterinaria	51%
Soporte de Calidad de Vida de las Especies	18%
Conservación	19%
Educación Ambiental	11%
Dirección administrativa y financiera	22%
Recursos Humanos	13%
Tecnología de la Información y Comunicaciones	6%
Comunicaciones	31%
Planificación y desarrollo	22%
Jurídica	16%
Promedio Avance POA	26%

Fuente: Departamento Planificación y Desarrollo.

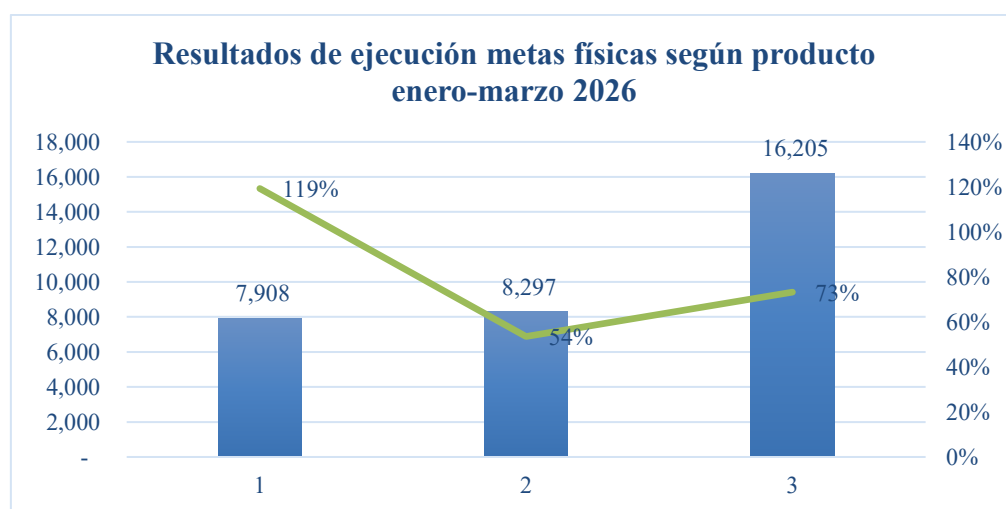


Fuente: Departamento Planificación y Desarrollo.

En el Plan Operativo Anual del 2026, atendiendo a la rendición presuestaria se programaron, en este trimestre, 6,630 organismos conservados para la meta física de Conservación de especies acuáticas (Producto 5828) y 15,500 personas sensibilizadas en Educación ambiental sobre la biodiversidad de los recursos acuáticos (Producto 5830), logrando como resultados de estas ejecuciones: 7,905

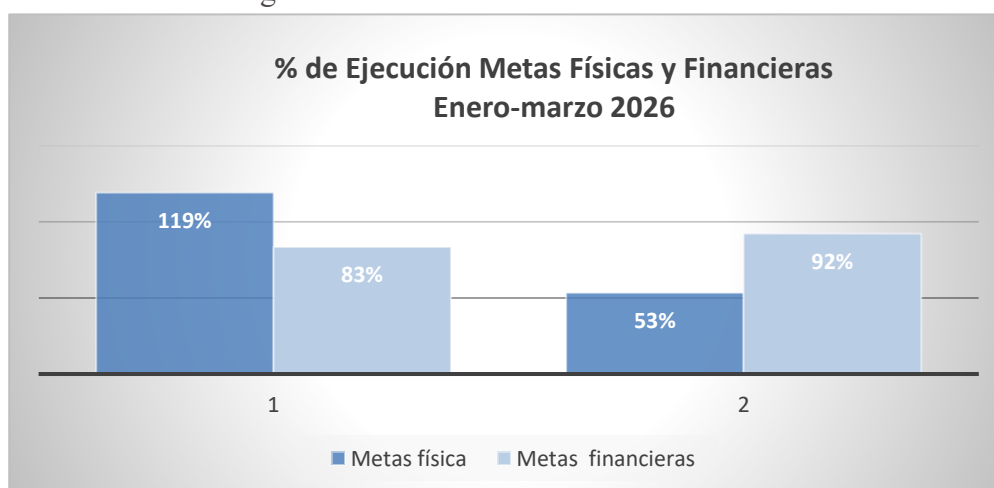
organismos conservados, para un cumplimiento de un 119% y 8,297 personas sensibilizadas representando un 54%, respectivamente.

% Cumplimiento Metas físicas enero-marzo 2026			
Producto	Programado	Ejecutado	Total
5828	6,630	7,906	119%
5830	15000	8,297	54%



Fuente: Departamento Planificación y Desarrollo.

La Institución monitoreó y rindió cuentas de la ejecución de las metas, tanto físicas como financieras a la Dirección General de Presupuesto de los productos 5828 y 5830 cuyos resultados en término físico y financieros fueron ejecutados en un 83% y 92%, respectivamente, tal y como muestra el gráfico.

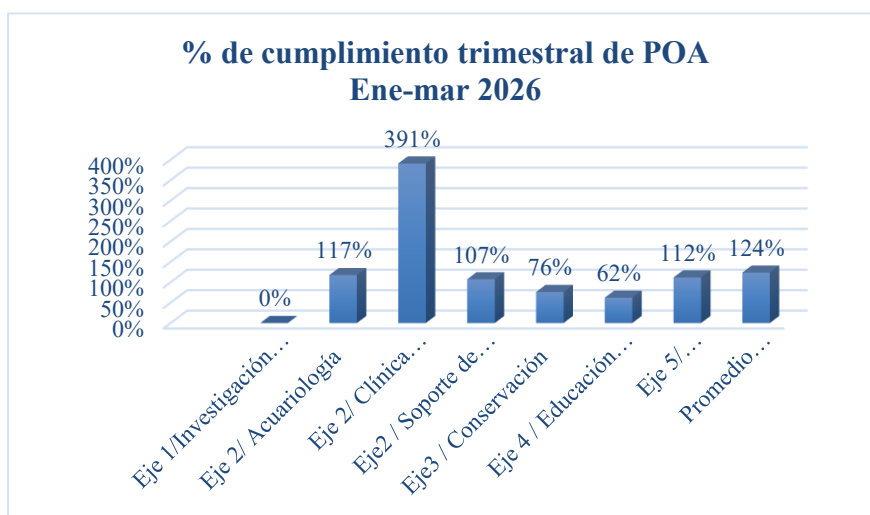


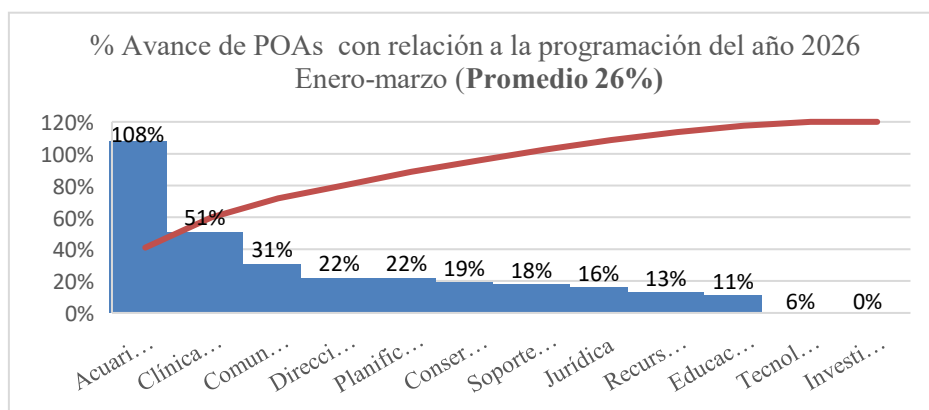
Fuente: Planificación y Desarrollo /Dirección Administrativa y Financiera

El monitoreo y evaluación de los POAs durante este trimestre fue realizado en un 100% obteniendo un resultado promedio general de **124%** en enero-marzo y un avance promedio de un **26%** con respecto a la programación del año, tal y como muestra el siguiente cuadro y gráficos:

No	Ejecución POAs enero-marzo 2026	%
1	Estudio de Ecosistema y biodiversidad	0%
2	Bienestar de los ecosistemas y Especies: Acuariología	117%
	Clínica Veterinaria	391%
	Soporte de Calidad de Vida de las especies	107%
3	Conservación	76%
4	Educación Ambiental	62 %
5	Fortalecimiento Institucional	112%
Promedio de Cumplimiento		124%

Fuente: Departamento de Planificación y Desarrollo





Fuente: Departamento de Planificación y Desarrollo

Resultados enero-marzo por Eje estratégico/Operativo

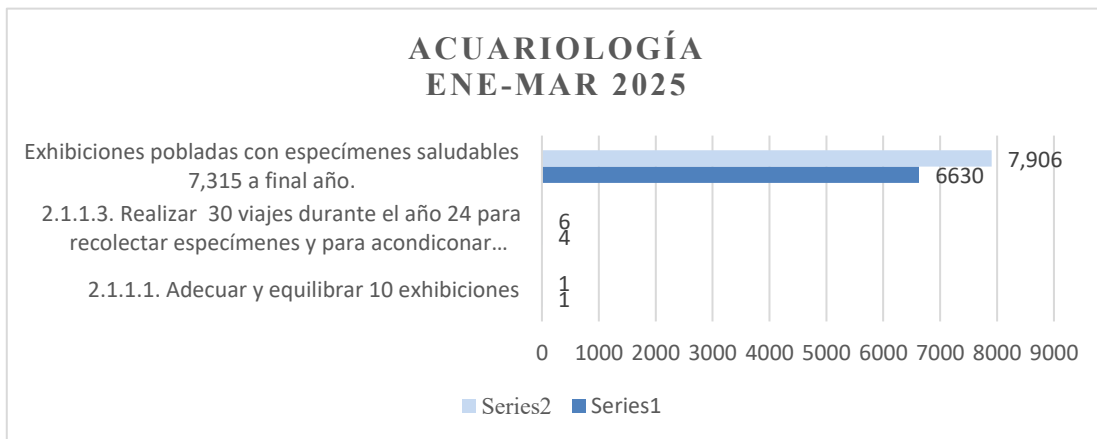
El eje no. 1 de Investigación científica en su programación anual tiene 3 metas (2 investigaciones y una publicación). En este primer trimestre no hubo programación física, ya que este período es de preparación de perfil de la investigación y gestión de insumos para iniciar la misma. Presentaron cronograma de las fases o actividades a desarrollar con los 2 temas citados a continuación:

- a) Establecimiento de la primera población ex situ de la especie *Cyprinodon higuey*.
- b) Análisis de parámetros fisicoquímicos y biológicos de exhibiciones que representan un desafío sanitario en el Acuario Nacional: Playa Manglar, Muelle, Rascacios, La Forma, Cardumen, Arrecife Frontal Bajo, Litoral Rocos, Rompiente del Arrecife. Como controles: Pacífico, Morenas y Pradera marina. Monitoreo toma de entrada: torre de ingreso de agua.

El eje no. 2 de Bienestar de las especies, compuesto por los procesos de Acuariología, Clínica Veterinaria y Soporte de Calidad de vida de las Especies. En Acuariología se programaron 4 y se ejecutaron 4, logrando un promedio de **117%**, Cabe destacar que la cantidad de especímenes quedó por encima de lo proyectado, debido a la donación de especímenes recibida y recolección en viajes durante este período.

Eje 2 Acuariología	Metas		% /Meta
	programadas	Ejecutadas	
2.1.1.1. Adecuar y equilibrar 10 exhibiciones	1	1	100%
2.1.1.3. Realizar 30 viajes durante el año 24 para recolectar especímenes y para acondicionar exhibiciones	4	6	150%
Exhibiciones pobladas con especímenes saludables 7,315 a final año	6,630	7,906	119%
Informes trimestrales realizados	1	1	100%
Total	6,636	7,914	
% de Cumplimiento enero- Marzo del Eje no. 2		117%	

Fuente: Departamento de Planificación y Desarrollo



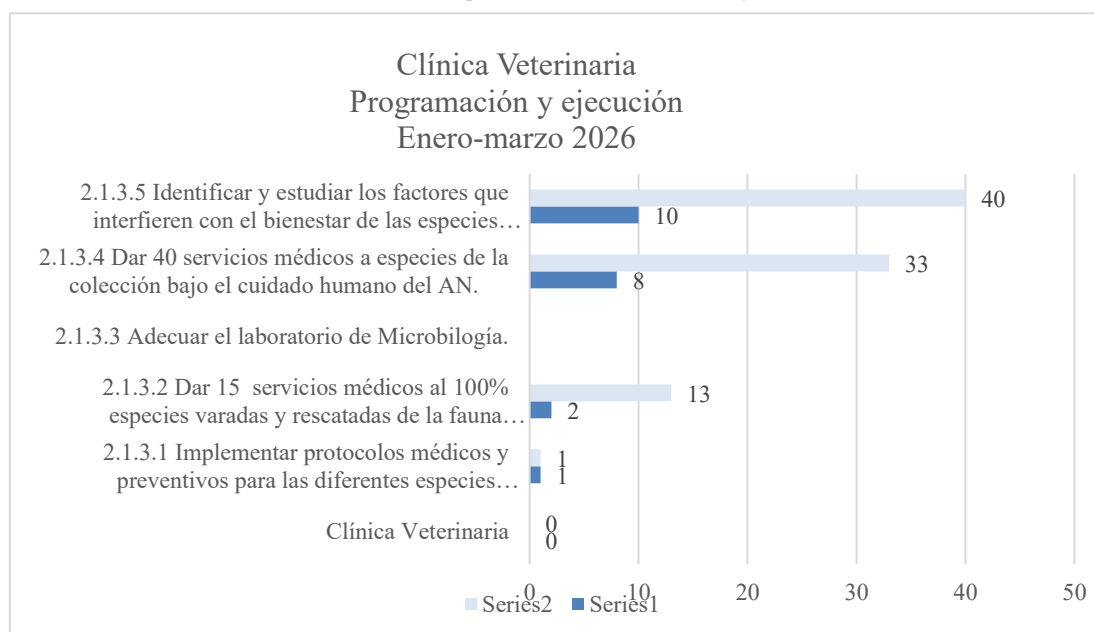
Eje 2 Soporte de Calidad de Vida de las Especies	Objetivos específicos		% /Meta
	programadas	Ejecutadas	
2.1.2.1 Aplicar 61 mantenimiento a Bomba de agua salada y dulce y compresores para proteger equipos, mejor funcionamiento y durabilidad	10	9	90%
2.1.2.2 Garantizar y gestionar en 100% los parámetros de recirculación, flujo de agua, aire de las exhibiciones, atender grietas y filtraciones.	1	1	100%
2.1.2.3 Optimizar rendimiento del sistema de servicio eléctrico, alargar la vida útil, proteger su funcionamiento	2	4	200%
2.1.2.2 Rendición de Cuentas de Ejecución	1	1	100%
Total	14	15	
% de Cumplimiento del Eje		107%	

Fuente: Departamento de Planificación y Desarrollo

En la clínica veterinaria se programaron 4 metas y se ejecutaron 4 con un promedio de **391%**, tal y como muestra la tabla y gráfica siguiente.

Eje 2 Clínica Veterinaria	Metas		% /Meta
	programadas	Ejecutadas	
2.1.3.1 Implementar protocolos médicos y preventivos para las diferentes especies (Mamíferos marinos, reptiles, aves, peces e invertebrados)	1	1	100%
2.1.3.2 Dar 15 servicios médicos al 100% especies varadas y rescatadas de la fauna acuática y litoral	2	13	650%
2.1.3.3 Adecuar el laboratorio de Microbiología.			
2.1.3.4 Dar 40 servicios médicos a especies de la colección bajo el cuidado humano del AN.	8	33	413%
2.1.3.5 Identificar y estudiar los factores que interfieren con el bienestar de las especies animales de la colección o en tránsito en la institución a través de 110 estudios diagnósticos.	10	40	400%
Total	21	87	
% de Cumplimiento del Eje		391%	

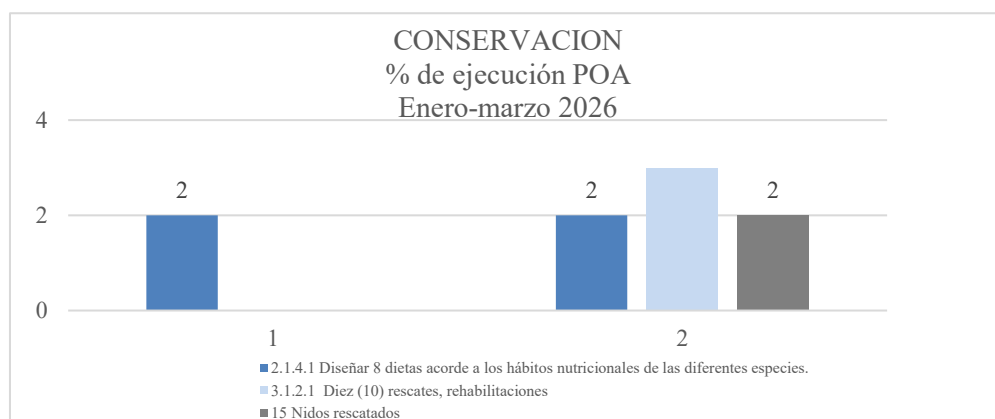
Fuente: Departamento de Planificación y Desarrollo



Fuente: Departamento de Planificación y Desarrollo

En el eje no. 3 de conservación, se programaron 2 metas y se ejecutaron 3 logrando un promedio de cumplimiento de un **76%**, tal como muestra el cuadro siguiente:

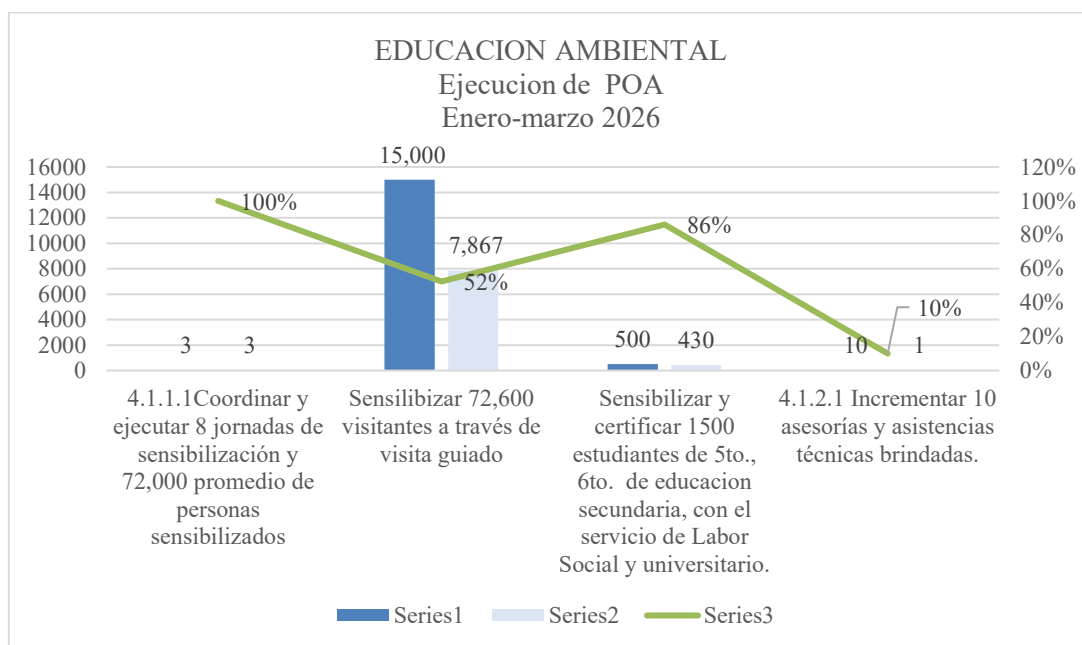
Eje 3 Conservación	Metas		% /Meta
	programadas	Ejecutadas	
2.1.4.1 Diseñar 8 dietas acorde a los hábitos nutricionales de las diferentes especies.	2	2	100%
Cantidad de libras de alimentos	8000	6213.5	78%
3.1.2.1 Diez (10) rescates, rehabilitaciones	0	3	30%
15 Nidos rescatados		2	20%
Total	8002	6220.5	
% de Cumplimiento del Eje			76%



Fuente: Departamento de Planificación y Desarrollo

El eje no. 4 de educación ambiental, programó un total de 5 metas, dentro de las cuales programaron 15,513 y se ejecutaron 8,301 obteniendo un 62% de cumplimiento, destacando que este trimestre se recibieron menos solicitudes de reservación de los centros educativos, tal y como muestra el cuadro a continuación:

Eje 4 Educación Ambiental	Metas		% /Meta
	programadas	Ejecutadas	
4.1.1.1 Aumentar un 3 % de personas sensibilizadas a finalizar este año			
4.1.1.1 Coordinar y ejecutar 8 jornadas de sensibilización y 72,000 promedio de personas sensibilizados	3	3	100%
Sensibilizar 72,600 visitantes a través de visita guiado	15,000	7,867	52%
Sensibilizar y certificar 1500 estudiantes de 5to., 6to. de educación secundaria, con el servicio de Labor Social	500	430	86%
4.1.2.1 Incrementar 10 asesorías y asistencias técnicas brindadas	10	1	10%
Total	15,513	8,301	
% de Cumplimiento del Eje (cierre a público)			62%

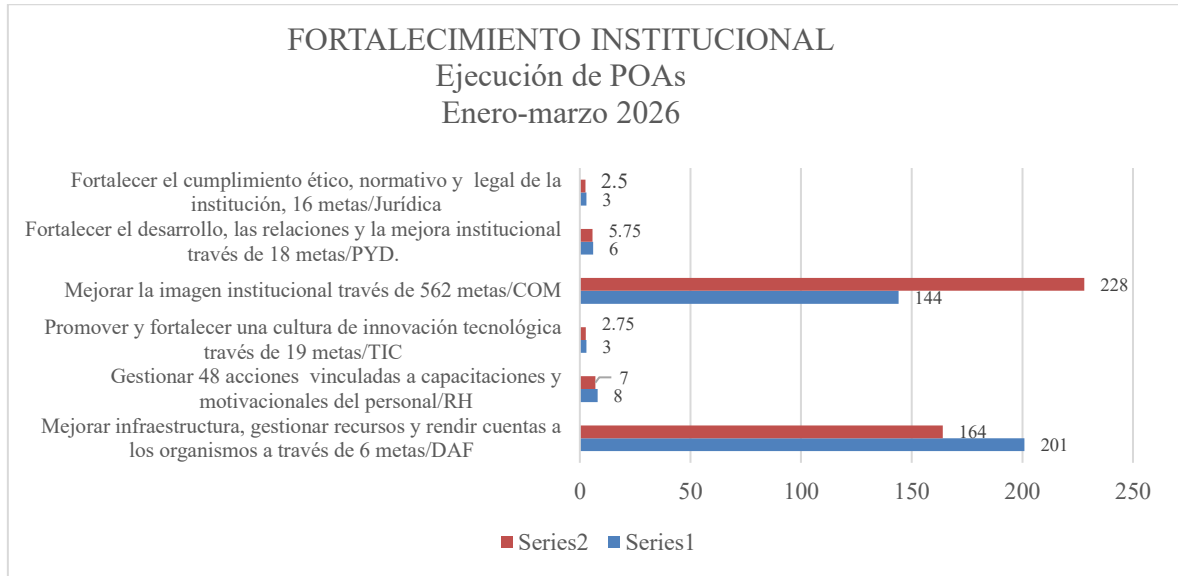


Fuente: Departamento de Educación Ambiental

El eje no. 5 de Fortalecimiento Institucional, en el trimestre enero-marzo se plantearon 6 metas, de las cuales, la ejecución promedio fue de un 112%, tal como muestra el cuadro a continuación:

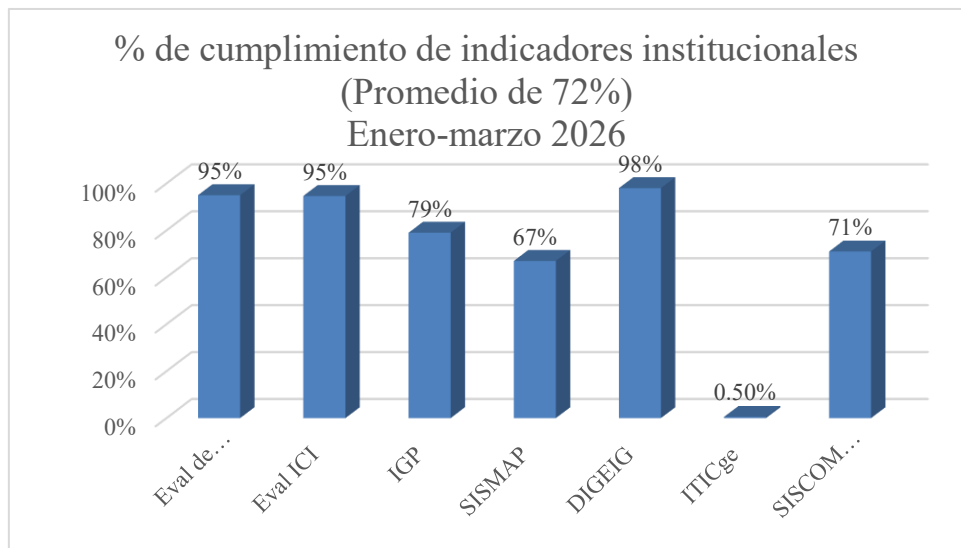
Eje 5 Fortalecimiento Institucional	Metas		% /Meta
	programadas	Ejecutadas	
5.1.1 Mejorar infraestructura, gestionar recursos y rendir cuentas a los organismos a través de 6 metas/DAF	201	164	82%
5.1.2 Gestionar 48 acciones vinculadas a capacitaciones y motivacionales del personal/RH	8	7	88%
5.1.3 Promover y fortalecer una cultura de innovación tecnológica través de 19 metas/TIC	3	2.75	92%
5.1.4 Mejorar la imagen institucional través de 562 metas/COM	144	228	158%
5.1.5 Fortalecer el desarrollo, las relaciones y la mejora institucional través de 18 metas/PYD.	6	5.75	96%
5.1.5.1.2 Fortalecer el cumplimiento ético, normativo y legal institucional, 16 metas/Jurídica	3	2.5	83%
Total	365	408	
% de Cumplimiento del Eje		112%	

Fuente: Departamento de Planificación y Desarrollo



Fuente: Departamento de Planificación y Desarrollo

La Institución revisó, actualizó y dió seguimiento a los indicadores institucionales a través de las políticas, procedimientos y controles requeridos en las diferentes matrices contenidas en la Plataforma de la NOBACI, obteniendo una carga de **98%** y una aprobación de estos documentos, con un promedio de **94.07%**. A la fecha continúan los ajustes necesarios en las matrices ADC e IyC, actualizando los procedimientos misionales, gestionando las actualizaciones de los procedimientos administrativos y financieros y programando las auditorías de procesos, según las recomendaciones del organismo rector.

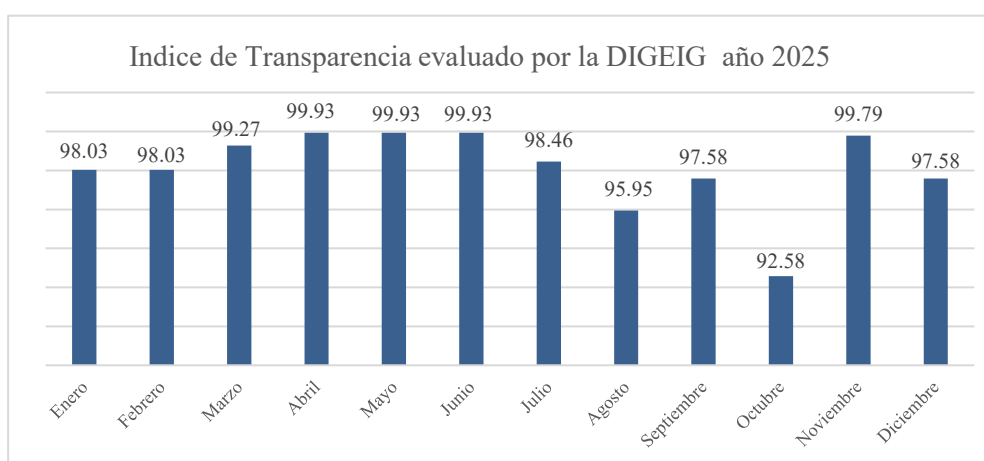


Fuente: Departamento de Planificación y Desarrollo

Matrices de NOBACI	Requerido	Aprobado	%
Ambiente de Control (AMC)	43	43	100%
Valoración y Administración de Riesgos (VAR)	24	24	100%
Actividades de Control (ADC)	25	22	84%
Información y Comunicación (IyC)	22	21	86%
Monitoreo y Evaluación (MyE)	13	13	100%
	127	123	94.07%

Fuente: Departamento de Planificación y Desarrollo

La institución alimentó el sistema del Índice de Control Interno(ICI), obteniendo en el trimestre octubre-diciembre un promedio de cumplimiento del POA de **99%** y un nivel general de cumplimiento de todos los requerimientos establecidos en la Plataforma de la Contraloría de la República de **94.63%**. En ese mismo orden en obtuvimos un promedio de cumplimiento en el **SISMAP** de **67%**, un **69%** en **SISCOMPRAS**, evaluado por la Dirección General de Compras y Contrataciones y un promedio de **98.09%** en Transparencia evaluado a final del 2025 por la Dirección General de Integridad y Gubernamental, **DIGEIG**.



Fuente: Oficina de Acceso a la Información (OAI)

Recomendaciones y mejoras:

1. Gestionar las solicitudes de insumos a la unidad de Compras y Contrataciones antes de los primeros 9 días después de finalizado el trimestre.
2. Revisar las proyecciones de las áreas misionales, según los resultados evaluados en enero-marzo, en función de las metas físicas reportadas a DIGEPRES.
3. Revisar las metas de especímenes conservados trimestral y anual, ya que con la desviación sobrepasó la proyección. En casos de resultados por encima de lo programado por donaciones o decomisos, presentar evidencias de la entidad.
4. Gestionar estrategias para alcanzar la meta de las cantidades de encuestas por servicios requeridas por el MAP, a fin de considerar como válido el proceso de Monitoreo de la satisfacción de los Servicios Público del Acuario Nacional.
5. Gestionar remisión de las ejecuciones correspondientes abril-junio, a más tardar el 18 de junio al Depto. de planificación y desarrollo. El período de evaluación trimestral de los POAs, se realizará del 22 al 26 de junio, dado que los cambios de las metas físicas-financieras, sólo podrán ser solicitadas a DIGEPRES el 2 de julio del año en curso. Estos cambios aplicaran para los POAs de julio-septiembre.
6. Las unidades que generaron cambios en sus matrices de insumos por metas, deben remitir los mismos del 3 al 9 de julio a la división de compras y contrataciones públicas a fines de actualizar el PACC.
7. Ejecutar las compras acorde al Plan Anual de Compras actualizado (PACC-2026), registrado en la plataforma de Compras y Contrataciones Públicas (SECP).
8. Gestionar la aprobación de 3ra.versión Carta Compromiso Intitucional.
9. Fortalecer los informes, registros y evidencias de las unidades de TIC, soporte de calidad de vida de las especies y servicios generales.

Anexos:

NOBACI 94% en enero-marzo del 2026

Matriz de Resumen (Seguimiento Trimestral)

ACUARIO NACIONAL

Legenda del progreso

00%-39%	Incipiente
40%-79%	Mediano
80%-99%	Satisfactorio
100%	Implementado

Período

1er Trimestre 2026

Componentes del Control Interno	Contraloría General de la República	
	Evaluación del diagnóstico CGR	Observaciones CGR
Ambiente de Control	100.00%	0
Valoración y Administración de Riesgos	100.00%	0
Actividades de Control	84.00%	4
Información y Comunicación	86.36%	1
Monitoreo y Evaluación	100.00%	0
%Totales	94.07%	0

[Firma manuscrita]
Firma MAF



ICI 95% en octubre-diciembre 2025

Reporte de Índice de Control Interno
ACUARIO NACIONAL

Periodo: Oct-Dic-2025

Supervisor responsable: Attagracia Milagros Byas Espinal

Indicador	Calificación
Indicador 1- Diseño y Documentación del Sistema de Control Interno	Calificación: 29.29 /30
Subindicador 1.1. NORMAS BÁSICAS DE CONTROL INTERNO	11.29 / 12
Subindicador 1.2. ALINEACIÓN PACC-POA-PRESUPUESTO DISPONIBLE	6.00 / 6
Subindicador 1.3. CRONOGRAMA DE ENTREGA DE BIENES	6.00 / 6
Subindicador 1.4. PRESENTACIÓN DE CONCILIACIONES BANCARIAS	6.00 / 6
Indicador 2- Eficacia del Sistema de Control Interno	Calificación: 46.41 /50
Subindicador 2.1. CUMPLIMIENTO NORMAS BÁSICAS DE CONTROL INTERNO	8.00 / 8
Subindicador 2.2. CUMPLIMIENTO NORMAS DE 2DO. GRADO	6.00 / 6
Subindicador 2.3. RI DE CONTRATOS	5.00 / 6
Subindicador 2.4. RI DE ORDENES DE PAGOS	5.03 / 6
Subindicador 2.5. RI DE ARCHIVOS DE NOMINAS	3.50 / 4
Subindicador 2.6. INFORME DE RECEPCIÓN DE BIENES (ACORDE AL CRONOGRAMA)	4.00 / 4
Subindicador 2.7. CUMPLIMIENTO DEL INDICADOR DE GESTION PRESUPUESTARIA	2.88 / 4
Subindicador 2.8. CUMPLIMIENTO DEL POA INSTITUCIONAL	4.00 / 4
Subindicador 2.9. INFORME DE CIERRE DE OPERACIONES CONTABLES	4.00 / 4
Subindicador 2.10. ARQUEOS DE CAJAS CHICAS	4.00 / 4
Indicador 3- Resultados y Seguimiento Auditorías Internas	Calificación: /20
Total	Porcentaje de evaluación
75.70 / 80	94.63%

SISMAP 67.41% enero-marzo 2026



- Ranking
- Ranking EDI
- Noticias
- Informes
- Organismos
- Contactos
- Material de Apoyo
- Administración

Acuario Nacional

info@acuaronacional.com
Av. España Num 75

8097661709
http://www.acuaronacional.gsb.do/

Promedio General

67.41%

Descargar Datos

01.GESTIÓN DE LA CALIDAD Y SERVICIOS

01.1 Autoevaluación CAF

PUNTO

100

PESO

4.25

RESULTADO

4.25

Tabla de Valoración

EVIDENCIA	FECHA VENCIMIENTO	VERIFICADO POR	VALOR	ESTADO
01.1.1 Comité Institucional de la Calidad	22/06/2025	Mirelys Martínez	20	

SISCOMPRAS 69% octubre-diciembre 2025

- SISCOMPRAS -

Indicador de Uso del Sistema Nacional de Contrataciones Públicas

Fecha Actualización Tablero

12/08/2025

TIPO UNIDAD DE COMPRA

Investigación

TRIMESTRE

2025-11

UNIDAD DE COMPRA

1er. Regimiento Dominicano Guardia Pre...
Academia Aérea General Brigada Frank A...
Academia Militar Batalla de las Carreras

Acuario Nacional

Administradora de Riesgos de Salud par...
Administradora de Subsidios Sociales
Alcaldía Municipal de Villa Tapia
Alcaldía Municipal El Factor
APORRIM (Autoridad Portuaria Domini...
Asesor General de la Nación
Armada de República Dominicana
AUTORIDAD NACIONAL DE ASUNTOS M...
Ayuntamiento Bajos de Haina
Ayuntamiento de Oviedo
Ayuntamiento de Peralito
Ayuntamiento de Sabana Larga

Dirección General
Contrataciones Públicas

Acuario Nacional

Unidades de Compras

1

Puntuación General

68.67

OTRAS OPCIONES

Consulta la nueva línea base

Conversar con ChatBot

Historios SisCompras

INDICADOR SISCOMPRAS

Planificación Compras

10,08

Gestión de Procesos

8,25

Tiempo Gestión Procesos

9,00

Administración Contratos

21,34

Compras MiPyMes

20,00

Puntuación Estimada SISCOMPRAS

68,67

IGP Octubre-diciembre 72%



ÍNDICE DE LA GESTIÓN PRESUPUESTARIA (IGP)

CAPÍTULO 5134 - ACUARIO NACIONAL
SUBCAPÍTULO 01 - ACUARIO NACIONAL
UNIDAD EJECUTORA 0001 - ACUARIO NACIONAL
AÑO 2025
TRIMESTRE Oct - Dic

Indicadores / Subindicadores	Ponderación	Alcance	Brecha
IGPS01 - Nivel de cumplimiento	60%	44%	16%
S01-01 Cumplimiento físico	20%	15%	5%
S01-02 Evidencia del cumplimiento	10%	9%	1%
S01-03 Cumplimiento financiero	20%	12%	8%
S01-04 Cumplimiento ampliado	10%	8%	2%
IGPS02 - Autoevaluación	30%	20%	10%
S02-01 Causas de desvío físico financiero	30%	20%	10%
IGPS03 - Modificaciones presupuestarias	10%	8%	2%
S03-01 Modificaciones presupuestarias aprobadas	10%	8%	2%
Resultado IGP	100%	72%	28%

Señalización: 0-59% Bajo 60-79% Medio 80-100% Alto

Observaciones de la evaluación

Producto 5828: El logro registrado en el Nivel de Avance de Producto (1,536) no coincide con la evidencia suministrada (2,054). La justificación del desvío físico-financiero no contiene el nivel de detalle necesario para respaldarla adecuadamente. Es necesario ofrecer mayor detalles. Tal como lo indica la Guía de Aplicabilidad del Índice de la Gestión Presupuestaria, la explicación debe considerar todos los aspectos que afecten el desempeño del producto, tales como: modificaciones presupuestarias, demoras en los tiempos establecidos, estado de los procesos de compras, anticipos financieros, entre otros. Asimismo, se deben precisar, de ser posible, los códigos u otros medios de identificación utilizados.

Producto 5830: El logro registrado en el Nivel de Avance de Producto (12,603) no coincide con la evidencia suministrada (12,436). La justificación del desvío físico-financiero no contiene el nivel de detalle necesario para respaldarla adecuadamente. Es necesario ofrecer mayor detalles. Tal como lo indica la Guía de Aplicabilidad del Índice de la Gestión Presupuestaria, la explicación debe considerar todos los aspectos que afecten el desempeño del producto, tales como: modificaciones presupuestarias, demoras en los tiempos establecidos, estado de los procesos de compras, anticipos financieros, entre otros. Asimismo, se deben precisar, de ser posible, los códigos u otros medios de identificación utilizados.

Observación general: Tomar en cuenta las observaciones realizadas a fin de subsanar las debilidades identificadas y mejorar las calificaciones.

Reporte detallado por producto

IGPS01 - Nivel de cumplimiento										44%
S01-01 Cumplimiento físico										15%
S01-02 Evidencia del cumplimiento										9%
S01-03 Cumplimiento financiero										12%
S01-04 Cumplimiento ampliado										8%
Productos	S01-01 Cumplimiento físico			S01-02 Evidencia	S01-03 Cumplimiento financiero			S01-04 Cumplimiento ampliado		
	Programación	Ejecución	% Logro		Programación	Ejecución	% Logro	Físico	Financiero	
5828 - Conservación de especies acuáticas	454	1,536	338%	9%	\$12,535,370.00	\$8,689,655.26	69%	1%	5%	
5830 - Educación ambiental sobre la biodiversidad de los recursos acuáticos	25,290	12,603	50%	9%	\$14,288,536.00	\$7,387,538.98	52%	5%	5%	
IGPS02 - Autoevaluación										20%
S02-01 Causas de desvío físico financiero										20%
Productos	S02-01 Causas de desvío físico financiero									
5828 - Conservación de especies acuáticas	18%									
5830 - Educación ambiental sobre la biodiversidad de los recursos acuáticos	21%									
IGPS03 - Modificaciones presupuestarias										8%
S03-01 Modificaciones presupuestarias aprobadas										8%
Productos	S03-01 Modificaciones presupuestarias aprobadas									
5828 - Conservación de especies acuáticas	-13%									
5830 - Educación ambiental sobre la biodiversidad de los recursos acuáticos	12%									
Resultado IGP										72%

Leyenda:	
N/A (No aplica):	Un producto no aplica para ser evaluado durante un trimestre si no tiene programación física durante el trimestre evaluado pero, si tiene programación física en al menos un trimestre del año.
N/P (No programó):	No realizó la programación para ningún trimestre del año.
N/E (No ejecutó):	La meta física y/o el monto financiero programado para el trimestre no fue ejecutado.
N/R (No registró):	No registró avance de su ejecución de meta física en un trimestre que aplica evaluación, según su programación.

Programación a Presupuesto de Metas Físicas-Financiera para productos 5828 y 5830 enero-marzo 2026.

Retornar

Programación Física Financiera - Nivel Programación

Principal

Datos Institucionales

Capítulo : 5134-ACUARIO NACIONAL
 SubCapítulo : 01-ACUARIO NACIONAL
 Unidad ejecutora : 0001-ACUARIO NACIONAL
 Programa : 11-Conservación y exhibición de la flora y fauna acuáticas
 Producto : 03-Conservación de especies acuáticas
 Producto Físico : 5828-Conservación de especies acuáticas

Datos Unidad Ejecutora

Presupuesto Inicial : 176,260,745.00
 Presupuesto Vigente : 211,599,916.31
 Programación Devengado : 149,895,959.00
 Devengado Ejecutado : 23,333,610.09

Datos Producto

Presupuesto Inicial : 51,585,690.00
 Presupuesto Vigente : 60,364,207.00
 Devengado Ejecutado : 5,421,429.06

Producto afectado por las Mod. Presupuestarias : 2026-894

Grabar

Punto Seguimiento

		Trimestre 1	Trimestre 2	Trimestre 3	Trimestre 4	Total
Programación Física						
Unidad De Medida	Cantidad de especímenes conservados	6,630.00	5,969.00	7,621.00	8,319.00	28,539.00
Programación Financiera		6,500,000.00	12,000,000.00	14,000,000.00	19,085,690.00	51,585,690.00

Unidad De Medida

Fecha	Usuario	Trimestre 1	Trimestre 2	Trimestre 3	Trimestre 4	Balance
2026-01-12	Julio Arias Trinidad	6,630	6,500,000	8,969	12,000,000	7,621
				14,000,000	8,319	19,085,690
						28,539
						51,585,690

Para visualización óptima del contenido se recomienda resolución pantalla 1024x768

Menu Programación de la Ejecución Seguimiento Producto Físico Programación Física Financiera

Retornar

Programación Física Financiera - Nivel Programación

Principal

Datos Institucionales

Capítulo : 5134-ACUARIO NACIONAL
 SubCapítulo : 01-ACUARIO NACIONAL
 Unidad ejecutora : 0001-ACUARIO NACIONAL
 Programa : 11-Conservación y exhibición de la flora y fauna acuáticas
 Producto : 03-Educación ambiental sobre biodiversidad de los recursos acuáticos
 Producto Físico : 5830-Educación ambiental sobre la biodiversidad de los recursos acuáticos

Datos Unidad Ejecutora

Presupuesto Inicial : 176,260,745.00
 Presupuesto Vigente : 211,599,916.31
 Programación Devengado : 149,895,959.00
 Devengado Ejecutado : 23,333,610.09

Datos Producto

Presupuesto Inicial : 10,525,150.00
 Presupuesto Vigente : 10,525,150.00
 Devengado Ejecutado : 1,568,754.45

Grabar

Punto Seguimiento

		Trimestre 1	Trimestre 2	Trimestre 3	Trimestre 4	Total
Programación Física						
Unidad De Medida	Personas sensibilizadas	15,500.00	45,150.00	5,150.00	7,700.00	73,500.00
Programación Financiera		1,700,000.00	2,700,000.00	3,000,000.00	3,125,150.00	10,525,150.00

Unidad De Medida

Fecha	Usuario	Trimestre 1	Trimestre 2	Trimestre 3	Trimestre 4	Balance
2026-01-12	Julio Arias Trinidad	15,500	1,700,000	45,150	2,700,000	5,150
				3,000,000	7,700	3,125,150
						73,500
						10,525,150

Para visualización óptima del contenido se recomienda resolución pantalla 1024x768

Altagracia Byas

Altagracia Byas Espinal
 Enc. depto. de planificación
 Y desarrollo

